






Nous intervenons lors du parcours à l'installation pour :

- I Diagnostic Préalable à l'installation
- I Etude économique
- ▼ Suivi post-installation





Nos Objectifs

-  Optimiser et sécuriser dans tous les domaines les conditions d'installation des candidats.
-  Accompagner les porteurs de projets pendant toutes les phases de l'installation, leur assurer une écoute et un suivi personnalisé.

Nos Domaines d'accompagnement

-  Stratégique : Assistance à la réflexion sur le projet d'installation.
-  Juridique, Fiscal et Social : Optimiser les choix et les options à formuler au démarrage de l'activité.
-  Economique et réglementaire :
 - Tenue de comptabilité adaptée aux besoins spécifiques du JA (Jeune Agriculteur).
 - Analyse et présentation des résultats économiques – situation par rapport aux références.

Nos Outils d'accompagnement

-  Comptabilité par la méthode des marges.
-  Dossier de gestion économique facilitant la compréhension des résultats
-  Calcul de marges, de prix de revient, fourniture de références.
-  Etudes prévisionnelles avec outil de simulation économique et financière.

Contact :

CERFRANCE Dordogne
Cré@vallée Nord – 231 rue de l'Innovation
24660 Coulounieix-Chamiers

Téléphone : 05 53 45 63 00 – Email : contact@24.cerfrance.fr

Email des Conseillers :

Jean-Marc CORNEE :	jmcornee@24.cerfrance.fr
Mathieu BESOLI :	mbesoli@24.cerfrance.fr
Daniel BONNEFOND :	dbonnefond@24.cerfrance.fr
Didier PERNET :	dpernet@24.cerfrance.fr
Cédric POINTET :	cpointet@24.cerfrance.fr
Franck RAPNOUIL :	frapnouil@24.cerfrance.fr
Benoit VILLARD :	bvillard@24.cerfrance.fr

